

Notes:

1. ALL DIMENSIONS ARE IN METERS AND ALL ELEVATIONS AND COORDINATE VALUES ARE IN METERS UNLESS NOTED OTHERWISE.  
2. THIS DRAWING SHALL BE READ WITH APPROVED PROJECT CRACKLES SETTING OUR PLAN DRAWING.

Legends

Factory:



acted

Drawing Title:  
Water Point 20 Outlet  
Details

SCALE DWG NO. Page NO.

Drawn By: Checked By: Approved By:

MA

Date: 14/4/2025

REVISIONS

ZONE REV / DESCRIPTION DATE APPROVED

FORMA REF. SHEET REV /

40

Cross-Connection 2"  
صليب 2 انش

Plan Concrete to fixed the protection mesh

خرسانة عادية لتثبيت شبكة الحماية

نبيل 2 انش

Nible" 2diameter

Nible" 0.5diameter  
نبيل 0.5 انش

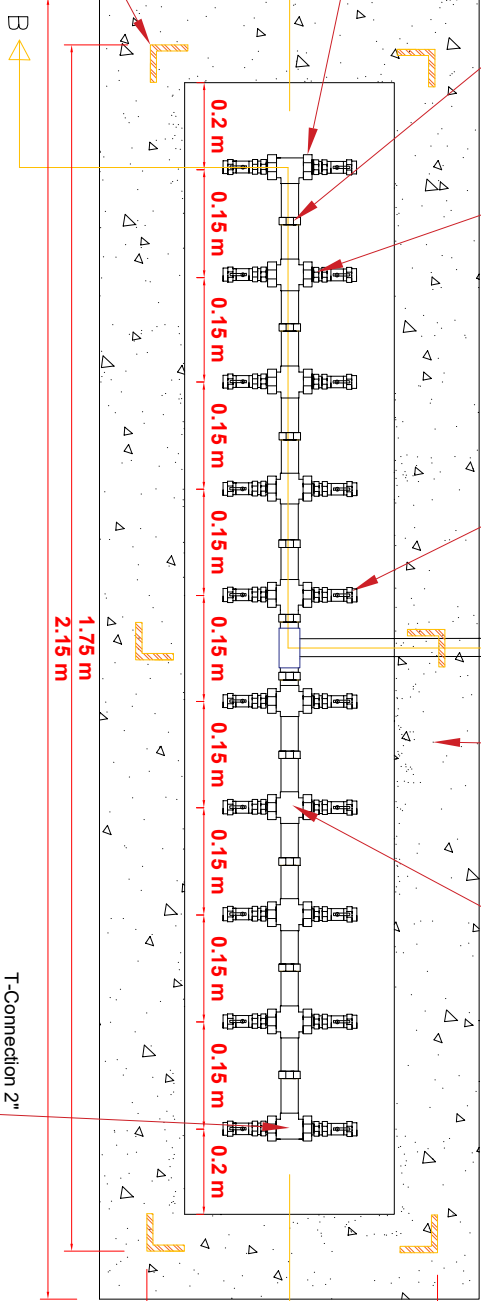
Gate Valve " 0.5diameter  
مفتاح لحسن قطر 0.5 انش

Reducer 2"-0.5"

قلص من 2 انش الي 0.5 انش

Iron column to fixed the mesh  
عمود حديد لتثبيت الشبك

1.75 m  
2.15 m



T-Connection 2"

تي مشورت مقاس 2 انش

Plan

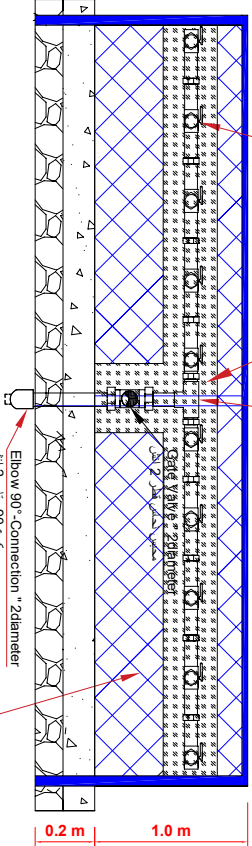
Sheets of granulated iron  
صفائح من الحديد المجرب

Gate Valve " 0.5diameter  
مفتاح لحسن قطر 0.5 انش

T-Connection 2"  
تي مشورت مقاس 2 انش

Elbow 90°-Connection " 2diameter  
كوع 90 مقاس 2 انش

Metal fence with steel mesh and steel  
سياج معدني من الشبك الدائري ذات الشبك الصلب المصنوع



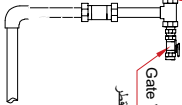
Section A-A

Gate Valve " 0.5diameter  
انش 0.5مفتاح لحسن قطر

Reducer 2"-0.5"  
قلص من 2 انش الي 0.5 انش

Nible" 0.5diameter  
نبيل 0.5 انش

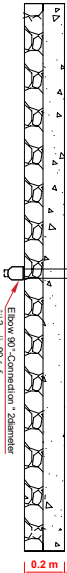
0.7 m



Gate Valve " 0.5diameter  
مفتاح لحسن قطر 0.5 انش

T-Connection 2"  
تي مشورت مقاس 2 انش

Elbow 90°-Connection " 2diameter  
كوع 90 مقاس 2 انش



Section B-B